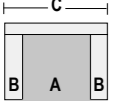


a r e n a

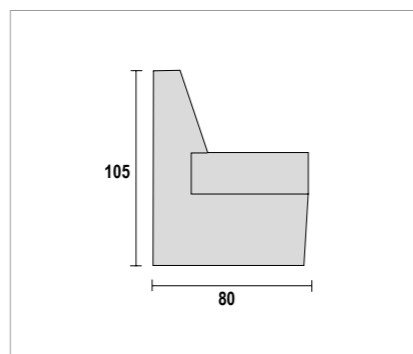


s u s a n a

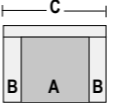


DISEÑO	PLAZA A	BRAZO B	TOTAL C	DESCRIPCIÓN	SERIE							
					0	1	2	3	4	A	5	PIEL
	50	13	76	Sillón relax manual	308	319	332	348	366	380	387	631
	50	13	76	Sillón relax eléctrico	340	351	372	393	414	435	442	686
	50	13	76	Sillón power lift 1 motor	374	385	411	436	462	488	495	738
	50	13	76	Sillón power lift 2 motores	407	418	449	480	511	536	543	787

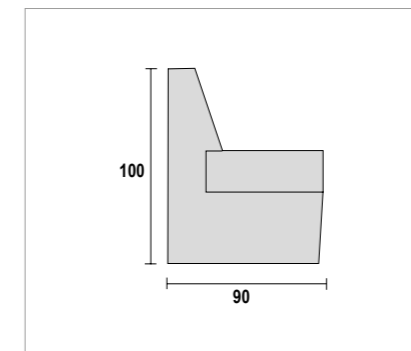
a r e n a



- **BASTIDOR**
MADERA GRUESO 3 CM
- **BASE DE ASIENTO**
CINCHA ELÁSTICA
- **COJÍN DE ASIENTO**
GOMA ESPUMA DENSIDAD 30 KG ENVUELTA EN FIBRA ACRÍLICA
- **CABEZAL**
DESENFUNDABLE POR CREMALLERA EN FIBRA ACRÍLICA HUECA
- **RIÑONERA**
DESENFUNDABLE POR CREMALLERA GOMA ESPUMA 20 KG SUAVE ENVUELTA EN FIBRA ACRÍLICA
- **BRAZO**
GOMA ESPUMA DENSIDAD 20 KG ENVUELTA FIBRA ACRÍLICA Y DESENFUNDABLE

DISEÑO	PLAZA A	BRAZO B	TOTAL C	DESCRIPCIÓN	SERIE							
					0	1	2	3	4	A	5	PIEL
	51	17	85	Sillón	250	258	270	283	295	305	316	606

s u s a n a



- **BASTIDOR**
MADERA GRUESO 3 CM
- **BASE DE ASIENTO**
CINCHA ELÁSTICA
- **COJÍN DE ASIENTO**
GOMA ESPUMA DENSIDAD 30 KG ENVUELTA EN FIBRA ACRÍLICA
- **RESPALDO**
GOMA ESPUMA DENSIDAD 20 KG
- **PATAS**
MADERA

tapigrama
sofás