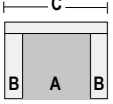


a r i e s

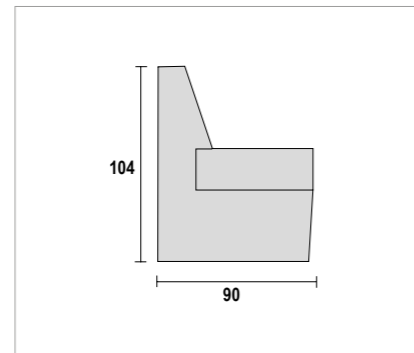


p i l a r

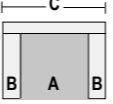


DISEÑO	PLAZA A	BRAZO B	TOTAL C	DESCRIPCIÓN	S E R I E							
					0	1	2	3	4	A	5	PIEL
	50	13	84	Sillón relax manual	335	345	360	374	389	402	415	785
	50	13	84	Sillón relax eléctrico	360	370	385	399	414	427	440	810
	50	13	84	Sillón power lift 1 motor	415	425	440	454	469	482	495	865
	50	13	84	Sillón power lift 2 motores	435	445	460	474	489	502	515	885

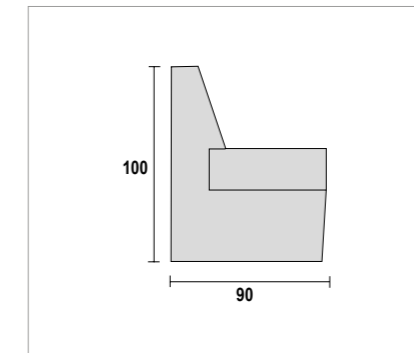
a r i e s



- **BASTIDOR**
MADERA GRUESO 3 CM
- **BASE DE ASIENTO**
MUELLE DE ACERO
- **COJÍN DE ASIENTO**
GOMAESPUMA DENSIDAD 50 KG ENVUELTA EN FIBRA ACRÍLICA
- **CABEZAL**
GOMAESPUMA DENSIDAD 20 KG DESENFUNDABLE POR CREMALLERA EN FIBRA ACRÍLICA HUECA
- **RIÑONERA**
DESENFUNDABLE POR CREMALLERA GOMA ESPUMA 20 KG SUAVE ENVUELTA EN FIBRA ACRÍLICA
- **BRAZO**
GOMAESPUMA DENSIDAD 20 KG ENVUELTA EN FIBRA ACRÍLICA Y DESENFUNDABLE

DISEÑO	PLAZA A	BRAZO B	TOTAL C	DESCRIPCIÓN	S E R I E							
					0	1	2	3	4	A	5	PIEL
	55	20	95	Sillón relax manual	320	329	343	358	373	385	398	768
	55	20	95	Sillón relax eléctrico	345	354	368	383	398	410	423	793
	55	20	95	Sillón power lift 1 motor	399	409	423	438	453	465	478	848
	55	20	95	Sillón power lift 2 motores	415	429	443	458	473	485	498	868

p i l a r



- **BASTIDOR**
MADERA GRUESO 3 CM
- **BASE DE ASIENTO**
MUELLE DE ACERO
- **COJÍN DE ASIENTO**
GOMA ESPUMA DENSIDAD 30 KG ENVUELTA EN FIBRA ACRÍLICA
- **CABEZAL**
DESENFUNDABLE POR CREMALLERA FIBRA ACRÍLICA HUECA
- **RIÑONERA**
DESENFUNDABLE POR CREMALLERA GOMA ESPUMA 20 KG SUAVE ENVUELTA EN FIBRA ACRÍLICA

tapigrama
sofás