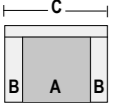


m a r t a

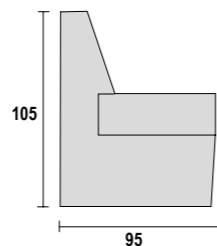


o s l o

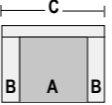


DISEÑO	PLAZA A	BRAZO B	TOTAL C	DESCRIPCIÓN	SERIE							
					0	1	2	3	4	A	5	PIEL
	50	10	70	Sillón relax manual	235	245	258	271	284	295	306	596
	50	10	70	Sillón relax motor eléctrico	300	310	323	336	349	360	371	661

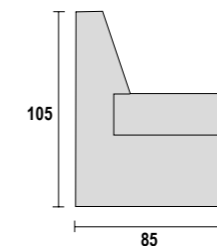
m a r t a



- **BASTIDOR**
MADERA GRUESO 3 CM
- **BASE DE ASIENTO**
CINCHA ELÁSTICA
- **COJÍN DE ASIENTO**
GOMA ESPUMA DENSIDAD 30 KG ENVUELTA EN FIBRA ACRÍLICA
- **RESPALDO**
GOMA ESPUMA DENSIDAD 20 KG ENVUELTA EN FIBRA ACRÍLICA
- **PATAS**
METAL

DISEÑO	PLAZA A	BRAZO B	TOTAL C	DESCRIPCIÓN	SERIE							
					0	1	2	3	4	A	5	PIEL
	48	11	70	Sillón	205	212	221	229	238	245	253	543

o s l o



- **BASTIDOR**
MADERA GRUESO 3 CM
- **BASE DE ASIENTO**
CINCHA ELÁSTICA
- **COJÍN DE ASIENTO**
GOMA ESPUMA DENSIDAD 35 KG ENVUELTA EN FIBRA ACRÍLICA
- **PATAS**
MADERA

tapigrama
sofás